

城市通活動後台

使用教學說明

活動後台使用教學大綱

登入活動後台……………P3

切換為主辦單位身分……………P5

兩個以上的主辦單位身分切換…P9

申請主辦單位身分……………P10

以主辦單位身分刊登活動……P13

刊登一般類型活動……………P14

活動送審……………P18

活動取消送審……………P19

查看活動狀態……………P20

刊登城市通抽獎活動……………P21

活動操作與記錄……………P26

社群行銷工具設定……………P27

管理員名單設定……………P30

如何登入活動後台

加到我的最愛 | 3月28日 星期三 天氣：台北市 ▾ 18°C ~ 25°C
共有 121,764 場活動 (已結束 721,202 場)

註冊 | **登入** | f 登入 | 錯誤回報 | 
積分：-，會員等級：城市達人
TM © 2012 Fox. And Paramount

點選【登入】會先前往登入頁，並在登入後跳回網站首頁，
如欲登入活動後台需再點選【我要刊登活動】

在未登入的狀態下點選【我要刊登活動】會先前往登入頁，並在登入後直接進入活動後台首頁




首頁
INDEX

活動 ^{HOT}
EVENT

主題企劃
THEME

討論區
TALK

 立即免費加入

 我要刊登活動

城市通小遊戲：合成你的可愛寶寶

阿里山櫻花季

春天吶喊

兒童節·親子活動

第八屆漢字文化節

首頁：個人身分顯示畫面

The screenshot shows the Citytalk User Workspace V.01 interface. At the top left is the Citytalk logo and '活動後台 USER WORKSPACE V.01'. A navigation bar at the top right contains '首頁', '活動頻道', and '帳戶管理' (with a dropdown arrow). Below the navigation bar, there are several callout boxes pointing to specific features: '活動後台概要說明' points to a section with a gold medal icon and the text '提供你自訂專'; '所有活動相關記錄' points to a calendar icon labeled '拉票遊戲'; '帳號身分切換、主辦單位身分申請' points to a '讚' (like) icon and a '自訂贈獎機制' (custom reward mechanism) icon. At the bottom, there are four main categories: '社群應用', '贈獎工具', '活動企劃', and '網路行銷'. A '開始使用' (Get Started) button is located in the bottom right corner. The footer contains a list of links: '首頁 | 關於我們 | 服務條款 | 與我們聯絡 | 合作與刊登 | 廣告事宜 | 問題回報' and the copyright notice: 'Citytalk 城市通 活動情報第一站 Copyright 2011 eDynamics, Inc. All Rights Reserved.'

城市通
itytalk 活動後台
USER WORKSPACE V.01

提供你自訂專

活動後台概要說明

所有活動相關記錄

帳號身分切換、主辦單位身分申請

自訂贈獎機制

開始使用

社群應用 贈獎工具 活動企劃 網路行銷

首頁 | 關於我們 | 服務條款 | 與我們聯絡 | 合作與刊登 | 廣告事宜 | 問題回報
Citytalk 城市通 活動情報第一站 Copyright 2011 eDynamics, Inc. All Rights Reserved.

如何切換為主辦單位身分

城市通
itytalk 活動後台
USER WORKSPACE V.01

首頁 活動頻道 帳戶管理

f 幫助你經營會員粉絲

- 1 粉絲專頁發文排程機
- 2 簡易活動頁嵌入優化粉絲頁
- 3 活動同步刊登社群工具

優化粉絲頁
同步至 facebook
排程活動

主列表
切换為主辦單位身分
申請主辦單位身份
主辦單位管理權限

城市通活動後台公告
活動後台上線

點選【主列表】或是【切换為主辦單位身分】皆可直接進入主辦單位身分列表頁

開始使用

社群應用 贈獎工具 活動企劃 網路行銷

或是先點選【開始使用】

如何切換為主辦單位身分



若點選【開始使用】會先跳出提示詢問您要使用何種身分進行活動刊登，請選擇“使用主辦單位刊登活動”

如何切換為主辦單位身分

The screenshot shows the 'Citytalk 活動後台' (User Workspace V.01) interface. The top navigation bar includes '活動頻道' and '帳戶管理'. The main content area is titled '帳戶管理主列表' and displays a list of accounts. The first account is 'Citytalk城市通' with the external name 'Citytalk城市通'. It has a status of '審核成功' (Approved) and a '切換身份' (Switch Identity) button. A callout box points to this button with the text '針對欲切換的主辦單位點選【切換身分】'. Below the list is a '切換為主辦單位身分' button. A confirmation dialog is shown at the bottom right, with a callout box pointing to it that says '在跳出的提示按下【確定】代表您已切換成功，並可利用該主辦單位身分進行活動刊登'. The dialog text reads: 'Citytalk 城市通', '您的身分即將切換為主辦單位：Citytalk城市通，切換後，您可以主辦單位的身分，進行相關活動的管理。', and buttons for '確定' (Confirm) and '取消' (Cancel).

帳戶管理主列表會列出您申請過的所有主辦單位身分

帳戶管理主列表

針對欲切換的主辦單位點選【切換身分】

在跳出的提示按下【確定】代表您已切換成功，並可利用該主辦單位身分進行活動刊登

Citytalk 城市通

您的身分即將切換為主辦單位：Citytalk城市通，切換後，您可以主辦單位的身分，進行相關活動的管理。

確定

取消

首頁：主辦單位身分顯示畫面

The screenshot shows the Citytalk dashboard for organizers. At the top left is the Citytalk logo. The main navigation bar includes: 首頁 (Home), 活動頻道 (Activity Channels), 社群行銷工具 (Social Marketing Tools), and 帳戶管理 (Account Management). Below the navigation bar, there are several sections: a banner for '提供你自訂專屬的贈獎活動' (Provide you with custom gift activities), a '城市通活動後台公告' (Citytalk Activity Backend Announcement) section with a date '活動後台上線 2012.0...', and a '自訂贈獎機制' (Custom Gift Mechanism) section. At the bottom, there are four main categories: 社群應用 (Social Applications), 贈獎工具 (Gift Tools), 活動企劃 (Activity Planning), and 網路行銷 (Online Marketing). A '開始使用' (Get Started) button is located in the bottom right corner.

活動後台概要說明

所有活動相關記錄

所有與社群相關的設定

帳號身分切換、主辦單位及公司資料編輯

開始使用

社群應用 贈獎工具 活動企劃 網路行銷

首頁 | 關於我們 | 服務條款 | 與我們聯絡 | 合作與刊登 | 廣告事宜 | 問題回報
Citytalk 城市通 活動情報第一站 Copyright 2011 eDynamics, Inc. All Rights Reserved.

兩個以上的主辦單位身分切換

The screenshot displays the 'CityTalk 活動後台' (User Workspace V.01) interface. The top navigation bar includes '首頁', '活動頻道', '社群行銷工具', '帳戶管理', and '主辦單位管理'. The breadcrumb trail is '活動後台 / 帳戶管理 / 帳戶管理主列表'. On the left, a sidebar lists '審核狀態' (Audit Status) with options: '全部', '已通過' (checked), '申請中', '重新申請中', and '審核失敗'. The main content area, titled '帳戶管理主列表', shows two accounts for 'Citytalk城市通'. The first account, 'Citytalk城市通' (對外名稱: 城市通小編群), has a '審核成功' status and a '管理員名單' link. The second account, 'Citytalk城市通' (對外名稱: Citytalk城市通), also has a '審核成功' status and links for '編輯主辦單位資料' and '管理員名單'. A blue box highlights the '切換為個人身分' button in the sidebar.

如果您有兩個以上的主辦單位身分，想要從第一個主辦單位身分切換到另一個，必須先切換回個人身分，再針對欲切換的主辦單位身分點選【切換身分】

如何申請主辦單位身分

城市通
itytalk 活動後台
USER WORKSPACE V.01

首頁 活動頻道 帳戶管理

提供你自訂專屬的贈獎活動

按讚留言、通關密語、邀請社群好友、拉霸機..等多種工具組合

城市通活動後台公告
活動後台上線 2012-03-23

主列表
切換為主辦單位身分
申請主辦單位身分
主辦單位管理權限

若您發現您尚未具有主辦單位身分，可點選【申請主辦單位身分】進行申請動作

讚

自訂贈獎機制

開始使用

社群應用 贈獎工具 活動企劃 網路行銷

或是先點選【開始使用】

如何申請主辦單位身分



若點選【開始使用】會先跳出提示詢問您要使用何種身分進行活動刊登，請選擇“使用主辦單位刊登活動”

如何申請主辦單位身分

城市通
itytalk 活動後台
USER WORKSPACE V.01

首頁 活動頻道 帳戶管理

活動後台 / 主辦單位管理 / 申請主辦單位

資料項目

- 申請注意事項
- 1 申請主辦單位資料
- 2 申請公司資料

申請注意事項

1. 認知與
務」)
本服務
您立即
若您為主選

您應該於您的家長（或監護人）閱讀、瞭解並同意本約定書之所有內容及其後修改變更
權您使用。
又由於這些網站並不在Citytalk城市通控制之範圍內，故Citytalk城市通不擔保這些網站內容的正確性、即時性、有效性、合法性、安全性及完整性。若檢索之結果出現一些令您厭惡或不需要的網站時，這是電腦運作的可能結果，遇到此類情形
Citytalk城市通建議您不要瀏覽或儘速離開該等網 站。
義務
本服務，您同意以下事項
要求，提供您本人正確、最新、完整的資料。
之個人資料為正確、最新及完整，若您所提供之資料有不實或錯誤，Citytalk城市通 有權暫停或終止您的

政策」之內容，提供您

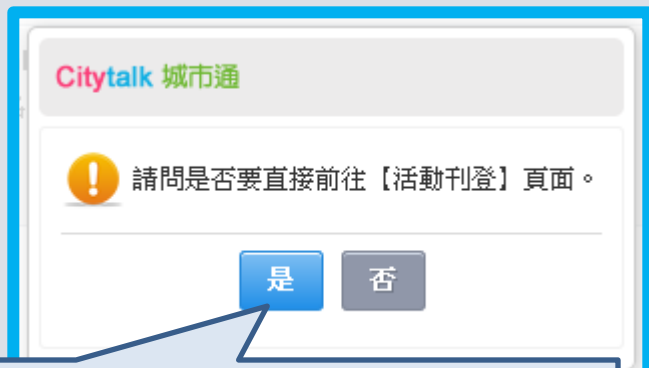
好，我同意 取消

您必須完成三個選單的填寫(選)，送出申請後，城市通會有專人進行資料審核及相關設定

主辦單位主要為所舉辦的活動的對外聯絡窗口，聯絡方式等請填寫可供網友公開聯絡或洽詢的資料

公司資料主要為提供城市通做為聯絡或通知用，不對外公開

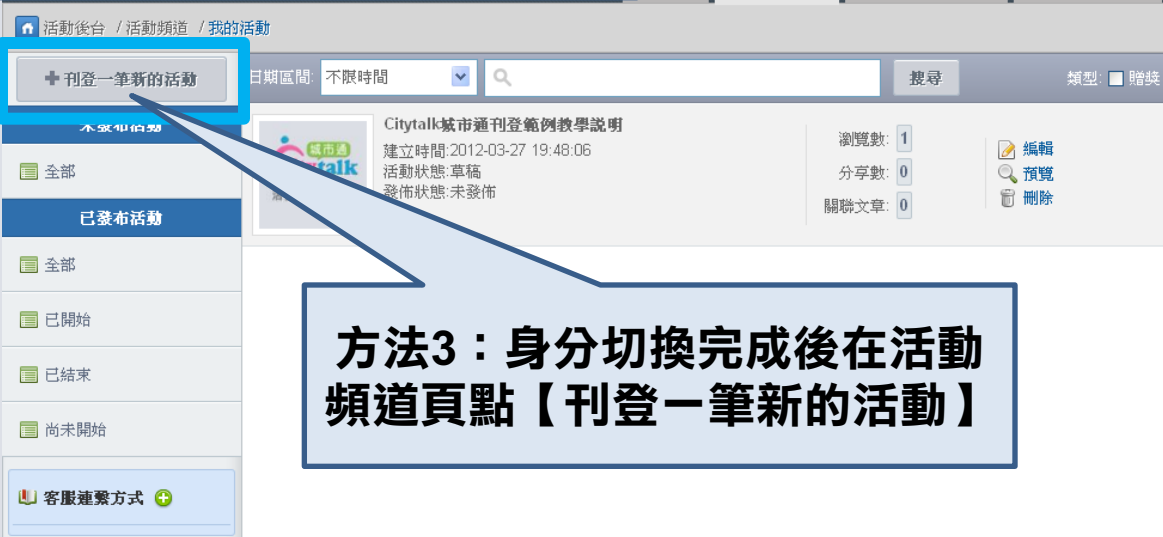
如何以主辦單位身分進入活動刊登頁面



方法1：身分切換完成後直接在跳出的提示按下【是】



方法2：身分切換完成後在首頁點【開始使用】



方法3：身分切換完成後在活動頻道頁點【刊登一筆新的活動】

活動頻道：刊登一般類型活動

城市通 itytalk 活動後台 USER WORKSPACE V.01

首頁 活動頻道 社群行銷工具 帳戶管理

活動後台 / 活動頻道 / 新建活動

No Pic

【付費活動】、【免費活動】、【索票活動】皆為一般類型活動

設定活動屬性

你的活動屬性為：尚未選擇屬性
屬性說明：等待您選擇活動屬性

下一步

外站的贈獎、抽獎活動請選【免費活動】

活動資訊

- 1 活動屬性
- 2 活動基本資訊
- 3 活動介紹

到發佈條件

建的活動屬性

尊覽

新功能

城市通抽獎活動

付費活動

免費活動

索票活動

活動頻道：刊登一般類型活動

The screenshot shows the 'itytalk 活動後台' (User Workspace V.01) interface. The top navigation bar includes '首頁', '活動頻道', '社群行銷工具', and '帳戶管理'. The breadcrumb trail is '活動後台 / 活動頻道 / 新建活動'. A red error message states '目前未達到發佈條件' (Conditions for publication not met yet). The '設定活動屬性' (Set Activity Attributes) section is active, with a '審覽' (Review) button. Four activity type options are shown: '付費活動' (Paid Activity), '免費活動' (Free Activity), '索票活動' (Ticket Activity), and '新功能 城市通抽獎活動' (New Feature: CityTalk Lottery Activity). The '付費活動' option is selected, and a callout box points to a green checkmark in the '活動屬性' step of the sidebar. Below the options, text reads '你的活動屬性為: 付費活動' and '屬性說明: 即活動本身需要付費參加, 或是消費優惠類型的活動, 如特賣會、線上購物等團購折扣活動, 皆屬「付費活動」。'. A '下一步' (Next Step) button is highlighted with a callout box.

城市通
itytalk 活動後台
USER WORKSPACE V.01

首頁 活動頻道 社群行銷工具 帳戶管理

活動後台 / 活動頻道 / 新建活動

預覽 問題回報

目前未達到發佈條件

設定活動屬性 審覽

活動資訊

- 1 活動屬性
- 2 活動基本資訊
- 3 活動介紹

付費活動 免費活動 索票活動 新功能 城市通抽獎活動

你的活動屬性為: 付費活動
屬性說明: 即活動本身需要付費參加, 或是消費優惠類型的活動, 如特賣會、線上購物等團購折扣活動, 皆屬「付費活動」。

內容填寫(選)完成, 符號會變成打勾

點選【下一步】可解鎖下一項填寫選單

下一步

活動頻道：刊登一般類型活動

The screenshot shows the 'Citytalk 活動後台' (USER WORKSPACE V.01) interface. The main content area is titled 'Citytalk城市通刊登範例教學說明' with options for '預覽' and '問題回報'. A red warning banner at the top right states '目前未達到發佈條件' (Currently not meeting publication conditions). Below this, a blue box highlights two yellow warning icons with the text: '請設定活動場次' (Please set activity sessions) and '請填寫活動主辦單位' (Please fill in the activity organizer). A blue callout points to this area, stating: '此處會列出必填而未填的欄位提醒' (This area will list reminders for required but unfilled fields).

On the left sidebar, a list of activity information steps is shown:

- 1 活動屬性 ✓
- 2 活動基本資訊 ✓
- 3 活動介紹 ✓
- 4 活動場次 ⚠
- 5 活動聯絡資訊 ⚠
- 6 活動影音 ✓
- 7 活動版面樣式 ✓

Blue callouts explain the status of these steps:

- Callout 1: '必須完成這三個步驟活動才正式建立，同時狀態為“草稿”，並開啟其它選單' (Must complete these three steps for the activity to be formally established, with a status of 'Draft', and open other selection menus).
- Callout 2: '驚嘆號表示有必填欄位未填' (Exclamation mark indicates that there are required fields that have not been filled).
- Callout 3: '【活動影音】跟【活動版面樣式】為非必填欄位，此處已打勾表示符合活動發佈條件，並非已填寫或設定' (【Activity Video】 and 【Activity Layout Style】 are non-required fields, and the checkmarks here indicate they meet the activity publication conditions, not that they have been filled or set).

At the bottom of the sidebar, there is a '活動操作與記錄' (Activity Operations and Records) section.

活動頻道：刊登一般類型活動

The screenshot shows the 'Citytalk 城市通 活動後台' (USER WORKSPACE V.01) interface. The main content area displays a table of activity sessions. A red warning box at the top right indicates '目前未達到發佈條件' (Conditions for publication not met) and '請填寫活動主辦單位' (Please fill in the activity organizer). A blue button '+ 新增一筆新的場次' (Add a new session) is visible. The table below has columns for '場次 地點' (Session Location), '時間' (Time), '活動性質' (Activity Nature), and '內容設定' (Content Settings). The first row shows session 1 at '網勁科技股份有限公司' on '2012-03-31', categorized as '單日活動' (Single-day activity). A copy icon in the '內容設定' column is highlighted with a blue box. A callout bubble points to this icon with the text: '點【複製】可直接複製一筆相同的場次，進行場次微調；方使用於多筆單場場次建立時' (Clicking 'Copy' can directly copy a similar session for adjustment; useful for creating multiple single-session activities). Below the table, a confirmation dialog is shown with the title 'Citytalk 城市通' and the message '確定複製本場次？ 將直接複製一筆相同的活動場次' (Confirm to copy this session? Will directly copy a similar activity session). The dialog has '確定' (Confirm) and '取消' (Cancel) buttons. A second callout bubble points to the dialog with the text: '點選後會出現提示' (A prompt will appear after clicking).

Citytalk 城市通 活動後台
USER WORKSPACE V.01

活動後台 / 活動頻道 / 新建活動

Citytalk 城市通刊登範例教學說明
預覽 問題回報

目前未達到發佈條件
請填寫活動主辦單位

設定活動場次

+ 新增一筆新的場次

場次	地點	時間	活動性質	內容設定
1	網勁科技股份有限公司	2012-03-31	單日活動	

Citytalk 城市通

確定複製本場次？
將直接複製一筆相同的活動場次

確定 取消

點【複製】可直接複製一筆相同的場次，進行場次微調；方使用於多筆單場場次建立時

點選後會出現提示

活動頻道：活動送審

城市通
itytalk 活動後台
USER WORKSPACE V.01

首頁 活動頻道 社群行銷工具 帳戶管理

活動後台 / 活動頻道 / 新建活動

Citytalk城市通刊登範例教學說明
查看記錄 預覽 問題回報

已達到發佈條件

點我發佈

新增圖片影音
上傳活動海報/圖片

活動資訊

- 1 活動屬性
- 2 活動基本資訊
- 3 活動介紹
- 4 活動場次
- 5 活動聯絡資訊
- 6 活動影音
- 7 活動版面樣式

活動操作與記錄

Citytalk 城市通

您的活動已送出發佈請求囉！
負責編輯審核中，請耐心等待
結果將會以E-mail通知
同時顯示審核記錄於活動後台
提示：頁面即將導向於活動頻道

確定 取消

上一步 下一步

在填寫完【活動聯絡資料】並點選【下一步】後，會進入【活動影音】頁面，同時左上方會出現【點我發佈】，您可以直接點選將活動送審，或是繼續填寫完畢，再進行送審動作

點選【點我發佈】後會出現提示，按下【確定】活動即立刻送審，頁面同時導向活動頻道首頁

活動頻道：活動取消送審

城市通
itytalk 活動後台
USER WORKSPACE V.01

首頁 活動頻道 社群行銷工具 帳戶管理

活動後台 / 活動頻道 / 編輯活動【Citytalk城市通刊登範例教學說明】

Citytalk城市通刊登範例教學說明
查看記錄 預覽 問題回報

正在等待發佈審核

取消審核

設定活動屬性

活動資訊

- 1 活動屬性 ✓
- 2 活動基本資訊 ✓
- 3 活動介紹 ✓
- 4 活動場次 ✓
- 5 活動聯絡資訊 ✓
- 6 活動影音 ✓
- 7 活動版面樣式 ✓

活動操作與記錄

你的活動屬性為：**付費活動**
屬性說明：即活動本身需要付費參加，或是消費優惠類型的活動，如特賣會、線上購物等團購折扣活動，皆屬「付費活動」。

付費活動 免費活動 索票活動 城市通抽獎活動

下一步

已送審活動，在尚未審核通過時，都可點選【取消審核】來取消活動送審的動作，您的負責編輯將不會審核您的活動，同時按鈕狀態會變回【點我發佈】

活動頻道：查看活動狀態

The screenshot shows the 'Citytalk 活動後台' (Citytalk Activity Backend) interface. The top navigation bar includes '首頁' (Home), '活動頻道' (Activity Channel), '社群行銷工具' (Community Marketing Tools), and '帳戶管理' (Account Management). The main content area displays a list of activities, with a search bar and filters. A specific activity is highlighted with callouts explaining its status and management options.

Activity details shown in the callouts:

- Citytalk 城市通刊登範例教學說明
- 建立時間: 2012-03-27 19:48:06
- 活動狀態: 草稿
- 發佈狀態: 未發佈
- 瀏覽數: 0
- 分享數: 0
- 關聯文章: 0
- 編輯
- 預覽
- 刪除

您可在活動頻道看到您建立的活動目前狀態

可點選進行再次編輯、預覽前台顯示頁面、或刪除該筆活動

已審核成功的活動，可在此查看相關資訊

如有後台操作問題，可透過客服聯絡我們

客服連繫方式 +

活動頻道：刊登城市通抽獎活動

城市通 itytalk 活動後台 USER WORKSPACE V.01

首頁 活動頻道 社群行銷工具 帳戶管理

活動後台 / 活動頻道 / 新建活動

預覽 問題回報

目前未達到發佈條件
請選擇欲創建的活動屬性

設定活動屬性 尊覽

活動資訊

- 1 活動屬性
- 2 活動基本資訊
- 3 活動介紹

付費活動 免費活動 索票活動 城市通抽獎活動

新功能

你的活動屬性為：尚未選擇屬性
屬性說明：等待您選擇活動屬性

在城市通網站上直接建立的贈獎、抽獎活動請選【城市通抽獎活動】

活動頻道：刊登城市通抽獎活動

城市通
itytalk 活動後台
USER WORKSPACE V.01

首頁 活動頻道 社群行銷工具 帳戶管理

活動後台 / 活動頻道 / 編輯活動【Citytalk城市通刊登範例教學說明】

目前未達到發佈條件

活動場地必須是非實體舉辦的“網路活動”

抽獎活動只能設定一筆場次

場次	地點	時間	活動性質	內容設定
1	網路活動	2012-03-31~2012-04-30	跨日活動	

若活動屬性選擇【城市通抽獎活動】，最多只能設定一個活動場次

活動資訊

- 1 活動屬性
- 2 活動基本資訊
- 3 活動介紹
- 4 活動場次
- 5 活動流程
- 6 活動獎品
- 7 活動聯絡資訊
- 8 活動影音
- 9 活動版面樣式

活動操作與記錄

活動頻道：刊登城市通抽獎活動

The screenshot shows the 'Citytalk 活動後台' (USER WORKSPACE V.01) interface. The top navigation bar includes '首頁', '活動頻道', '社群行銷工具', and '帳戶管理'. The breadcrumb trail is '活動後台 / 活動頻道 / 編輯活動【Citytalk城市通刊登範例教學說明】'. The main content area is titled 'Citytalk城市通刊登範例教學說明' and includes a '預覽' button and a '問題回報' link. A red error banner at the top right states '目前未達到發佈條件' (Conditions for publication not met yet). Below this, two yellow warning icons indicate '請授權並設定活動流程' (Please authorize and set the activity flow) and '請新增活動獎品及領獎資訊' (Please add activity prizes and prize information). The left sidebar contains a list of 9 activity steps: 1. 活動屬性 (checked), 2. 活動基本資訊 (checked), 3. 活動介紹 (checked), 4. 活動場次 (checked), 5. 活動流程 (warning icon), 6. 活動獎品 (warning icon), 7. 活動聯絡資訊 (checked), 8. 活動影音 (checked), 9. 活動版面樣式 (checked). A blue box highlights the '5 活動流程' and '6 活動獎品' items. A callout box points to the '5 活動流程' item with the text: '必須額外設定【活動流程】及【活動獎品】' (Must additionally set 'Activity Flow' and 'Activity Prizes'). Another callout box points to the '授權應用程式' button with the text: '授權應用程式前需先登入您欲同意授權的Facebook帳戶' (Before authorizing the application, you must first log in to the Facebook account you wish to authorize).

授權應用程式

授權應用程式前需先登入您欲同意授權的Facebook帳戶

必須額外設定【活動流程】及【活動獎品】

前台位置：城市通抽獎活動類型

首頁 INDEX
活動 ^{HOT} EVENT
主題企劃 THEME
討論區 TALK
活動宣傳服務
+ 我要刊登活動

休閒
展覽
表演
音樂
夜店
好康
影視
運動
學習
比賽
其他
親子 ^{NEW}

Citytalk 首頁 > 活動列表 > 活動搜尋

何時去

自訂

2012-03-28

至

2012-06-28

排序：[熱門瀏覽](#) | [人氣活動](#) | [熱門分享](#) | [開始時間](#) | [最新刊登](#)

搜尋：[\[2012-03-28-2012-06-28\]](#) [\[贈獎-好康\]](#)

顯示過期

符合條件的活動共有：**20** 筆資料

贈獎

休閒 >

展覽

表演

音樂

影視

夜店

好康 >

學習 >

運動 >

比賽 >

其他 >

親子 >

若後台活動屬性設定為【城市通抽獎活動】在城市通前台的活動頻道會獨立歸為一個活動類別



史上最強白雪公主 P.K. 無敵搶戲壞皇后【魔鏡·魔鏡】贈獎活動

活動時間: 2012-03-23~2012-03-28

活動獎品: 

主辦單位: Citytalk城市通

活動人氣: **3066** 人

分享人數: **485** 人

距離結束

0

天



BAD TEACHER【霸凌女教師】贈獎活動

活動時間: 2012-03-22~2012-04-05

活動獎品: 

主辦單位: Citytalk城市通

活動人氣: **1390** 人

分享人數: **133** 人

距離結束

8

天

活動頻道：活動操作與記錄

The screenshot displays the Citytalk activity management interface. At the top left is the Citytalk logo and '活動後台 USER WORKSPACE V.01'. Navigation tabs include '首頁', '活動頻道', '社群行銷工具', and '帳戶管理'. The breadcrumb path is '活動後台 / 活動頻道 / 編輯活動【Citytalk城市通刊登範例教學說明】'. A green notification bar states '活動已經發佈了'. Below this is the '活動已追蹤名單' section with an information icon and the text '若有網友追蹤了您的活動，會出現於此。'. A '重新整理' button is located at the bottom right of this section. On the left sidebar, the '活動資訊' menu is expanded, and the '活動操作與記錄' option is highlighted with a blue box. A callout box points to this option with the text: '活動審核成功後，【活動操作與記錄】的相關選單會開啟'. Other sidebar options include '同步至FB粉絲團活動頁籤', '已追蹤名單', '活動相關文章', and '留言'.

城市通
itytalk 活動後台
USER WORKSPACE V.01

首頁 活動頻道 社群行銷工具 帳戶管理

活動後台 / 活動頻道 / 編輯活動【Citytalk城市通刊登範例教學說明】

Citytalk城市通刊登範例教學說明
觀看 問題回報

活動已經發佈了

活動已追蹤名單
若有網友追蹤了您的活動，會出現於此。

重新整理

活動資訊
活動操作與記錄
同步至FB粉絲團活動頁籤
已追蹤名單
活動相關文章
留言

活動審核成功後，【活動操作與記錄】的相關選單會開啟

活動頻道：活動操作與記錄

城市通
itytalk 活動後台
USER WORKSPACE V.01

首頁 活動頻道 社群行銷工具 帳戶管理

活動後台 / 活動頻道 / 編輯活動【Citytalk城市通刊登範例教學說明】

好康

Citytalk城市通刊登範例教學說明
觀看 問題回報

活動已經發佈了

參加名單

重新整理

活動資訊

活動操作與記錄

抽獎活動設定

參加名單

進行抽獎

得獎名單

城市通抽獎活動審核成功後，【抽獎活動設定】的相關選單會開啟，您可查看參加活動的網友名單，並進行抽獎和公佈得獎等設定

社群行銷工具設定

城市通
itytalk 活動後台
USER WORKSPACE V.01

首頁 活動頻道 **社群行銷工具** 帳戶管理 ▾

活動後台 / 社群行銷工具 /

協助您將任何主題式活動頁籤新增至粉絲團，頁籤內容可直接用貼上網址或是使用編輯器重新設計，請
係使用！

設定【社群行銷工具】，您必須具有欲授權的Facebook帳戶，且此Facebook帳戶有管理粉絲團

選擇你
題頁籤

STEP 5
[已同步]
載成功囉！

授權應用程式

帳戶管理：個人身分顯示畫面

城市通
itytalk 活動後台
USER WORKSPACE V.01

首頁 活動頻道 帳戶管理

活動後台 / 帳戶管理 / 帳戶管理主列表

審核狀態

全部

已通過

申請中

重新申

審核失敗

切換為主辦單位身分

帳戶管理主列表

Citytalk城市通
對外名稱: 城市通小編

一個帳號可申請多個主辦單位身分

點選【主辦單位管理權限】可查看該個人帳號所管理的所有主辦單位身分、收到的主辦單位管理邀請、和拒絕管理紀錄

主列表

切換為主辦單位身分

申請主辦單位身份

主辦單位管理權限

切換身份

管理員名單

帳戶管理：主辦單位身分顯示畫面

城市通
itytalk 活動後台
USER WORKSPACE V.01

首頁 活動頻道 社群行銷工具 帳戶管理

活動後台 / 帳戶管理 / 帳戶管理主列表

審核狀態

- 全部
- 已通過
- 申請中
- 重新申請中
- 審核失敗

切換為個人身分

帳戶管理主列表

Citytalk城市通

CityTalk 城市通 2012
活動情報第一站

對外名稱: Citytalk城市通

主列表

編輯主辦單位資料

編輯公司資料

切換為個人身分

編輯主辦單位資料

管理員名單

切換為主辦單位身分時，如果您是創始管理員，則可針對您所切換的身分進行資料編輯

點選【管理員名單】可查看該主辦單位身分共有多少位管理員

帳戶管理：管理員名單設定

城市通 itytalk 活動後台 USER WORKSPACE V.01

首頁 活動頻道 社群行銷工具 帳戶管理 ~

活動後台 / 主辦單位管理 /

審核狀態

- 所有管理員
- 一般管理員
- 尚未接受管理員身份

+ 新增管理員

管理員列表

	管理員名稱: Citytalk城市通 小編群	身份: 創始管理員 刪除
	管理員名稱: 城市通小編 Arlene	身份: 管理員 刪除
		身份: 管理員 刪除
	管理員名稱: 城市通小編 絲絲絲	身份: 管理員 刪除

只有“創始管理員”才有權限進行管理員的邀請和移除

THANK YOU !

**如有任何操作上的問題
請於上班時間10:00-19:00(週五至18:30)
來電或來信客服詢問**